

Fecha última actualización:
6/01/2026
Semana: 12



Comportamiento epidemiológico de la Leptospirosis en el departamento de Antioquia

Año

2025

Periodo

Selección ...

Semana

Todas

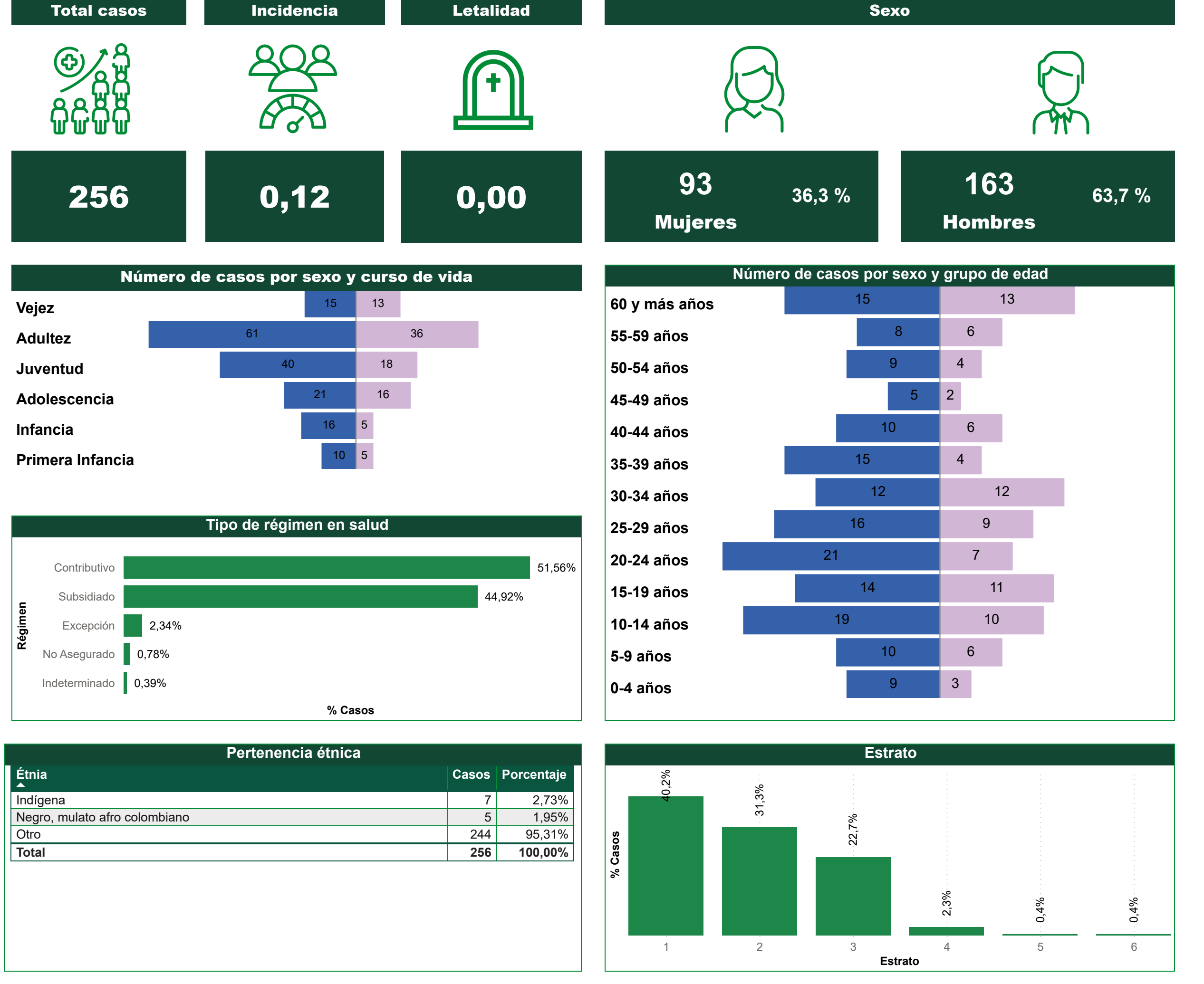
Subregión

Todas

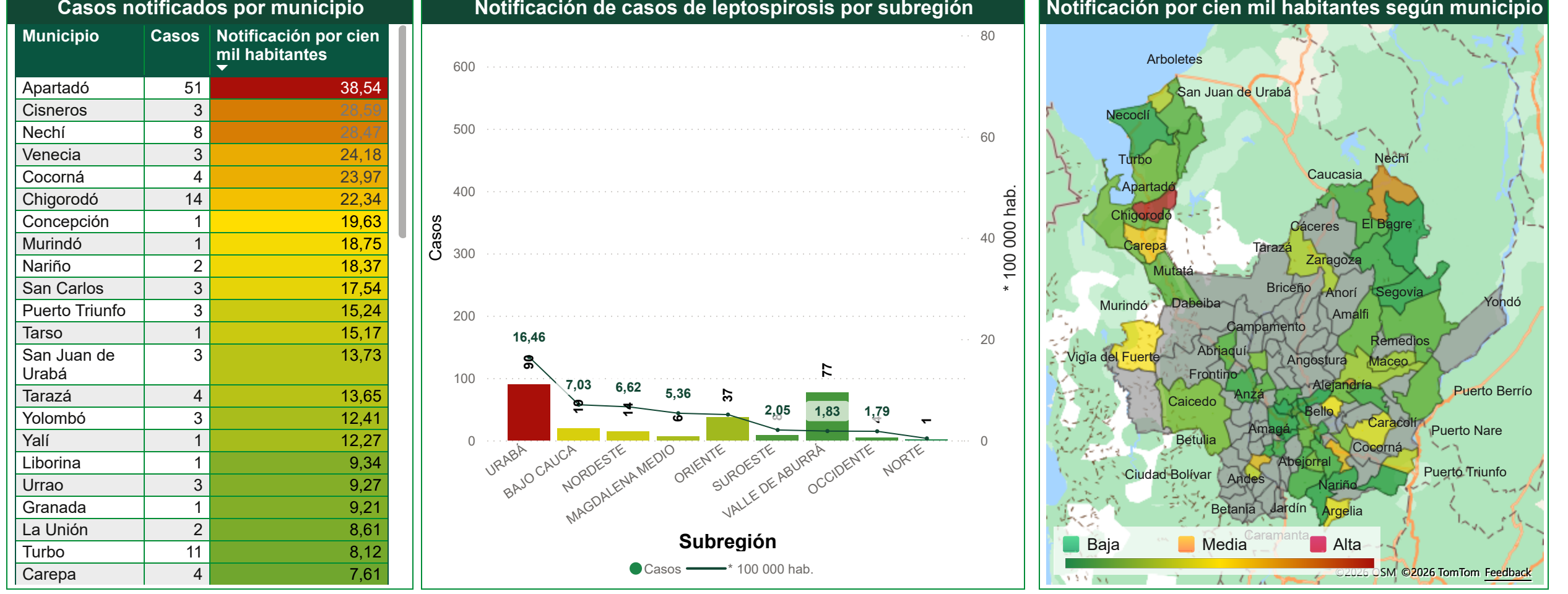
Municipio

Todas

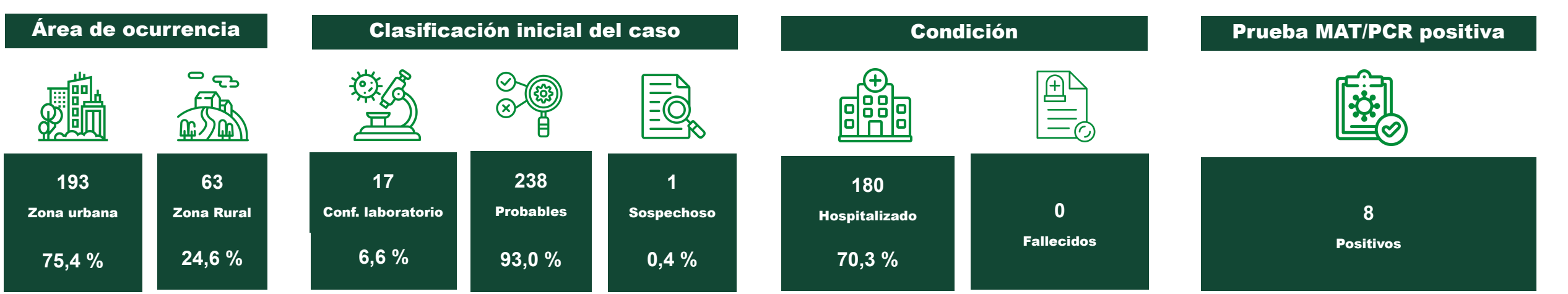

Limpiar Filtros



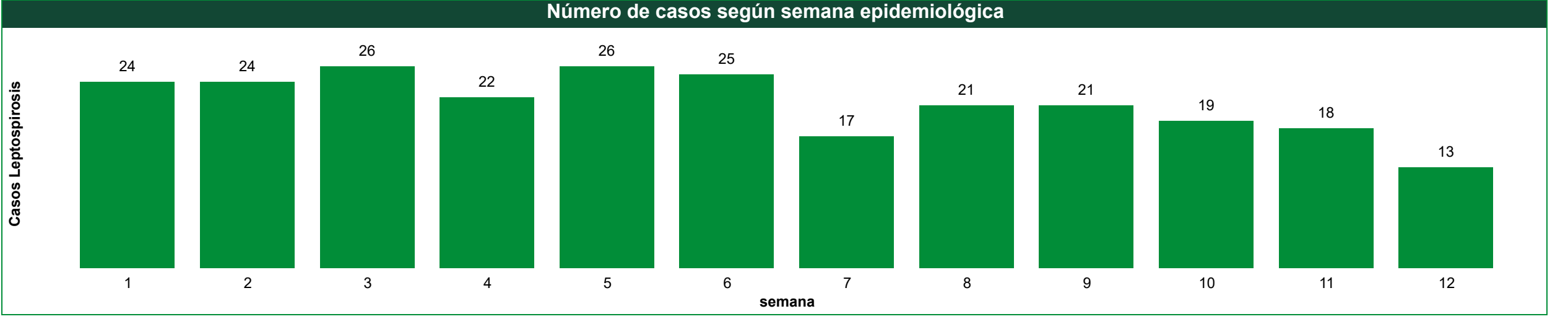
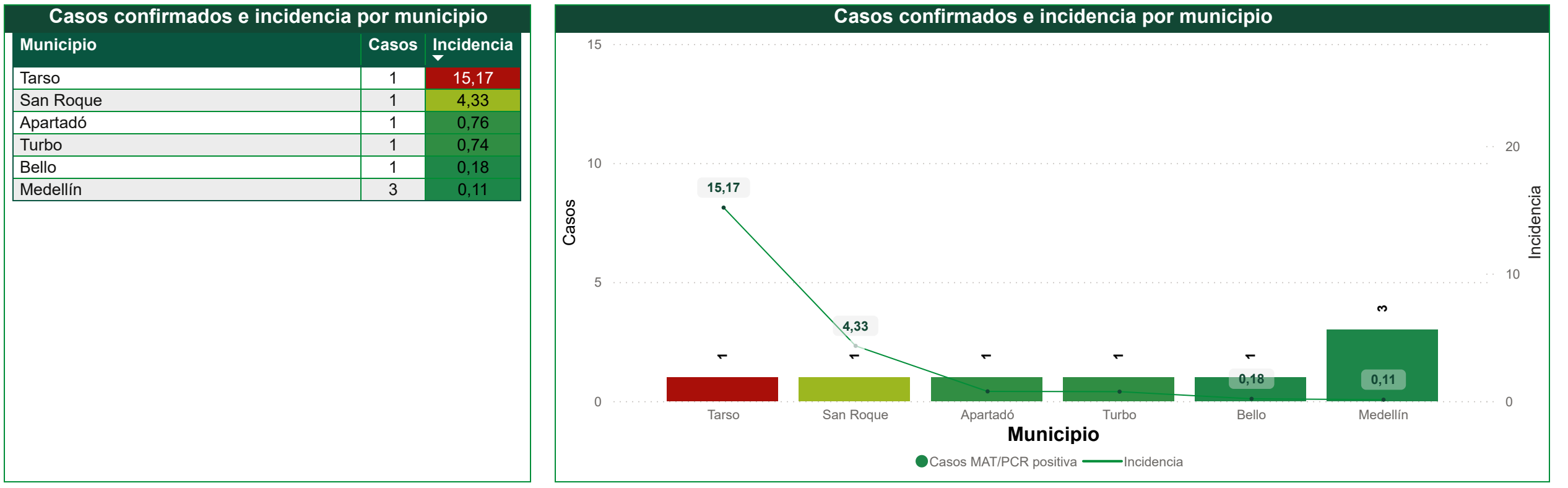
Notificación por municipio y subregión



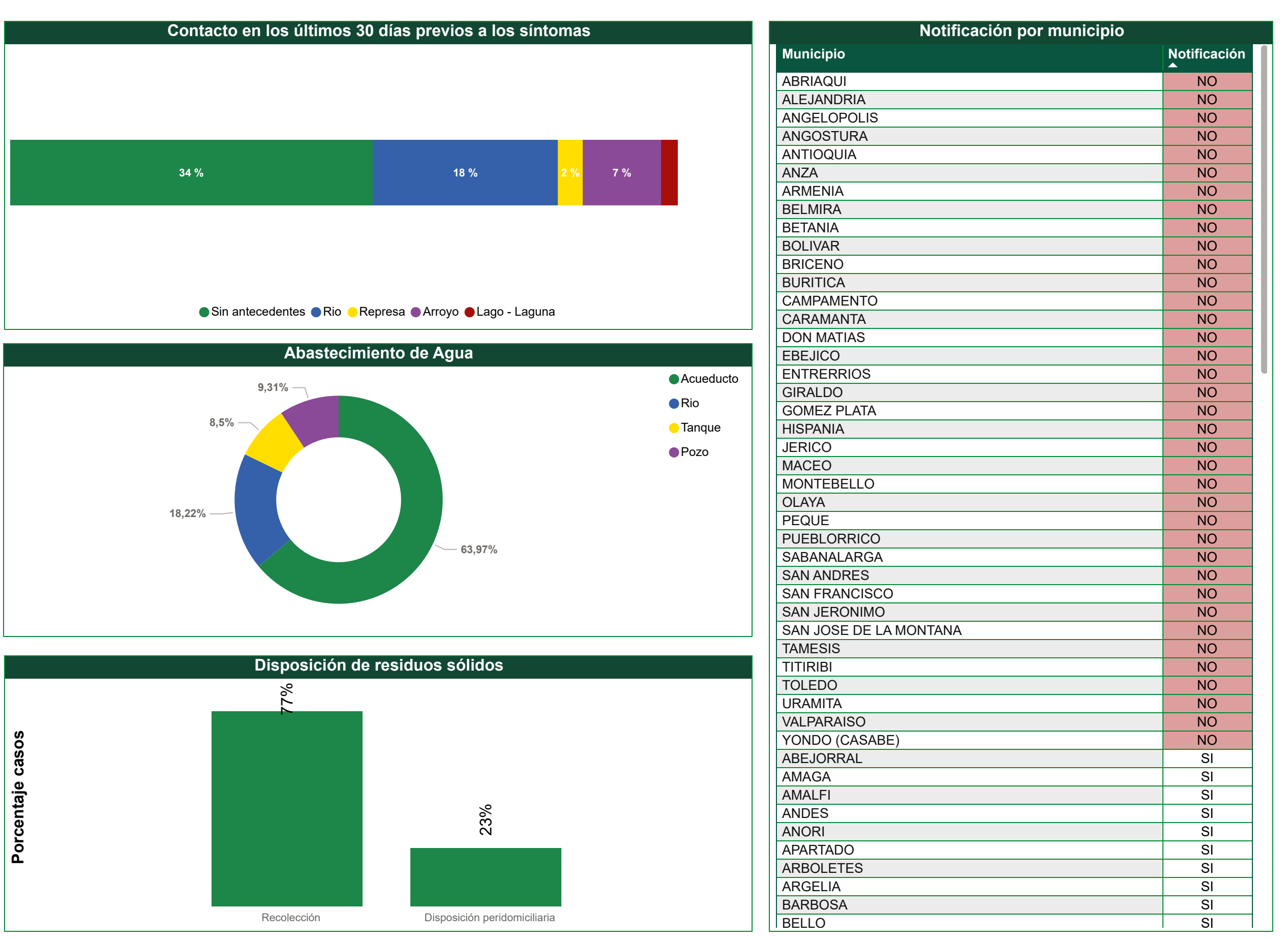

Datos clínicos



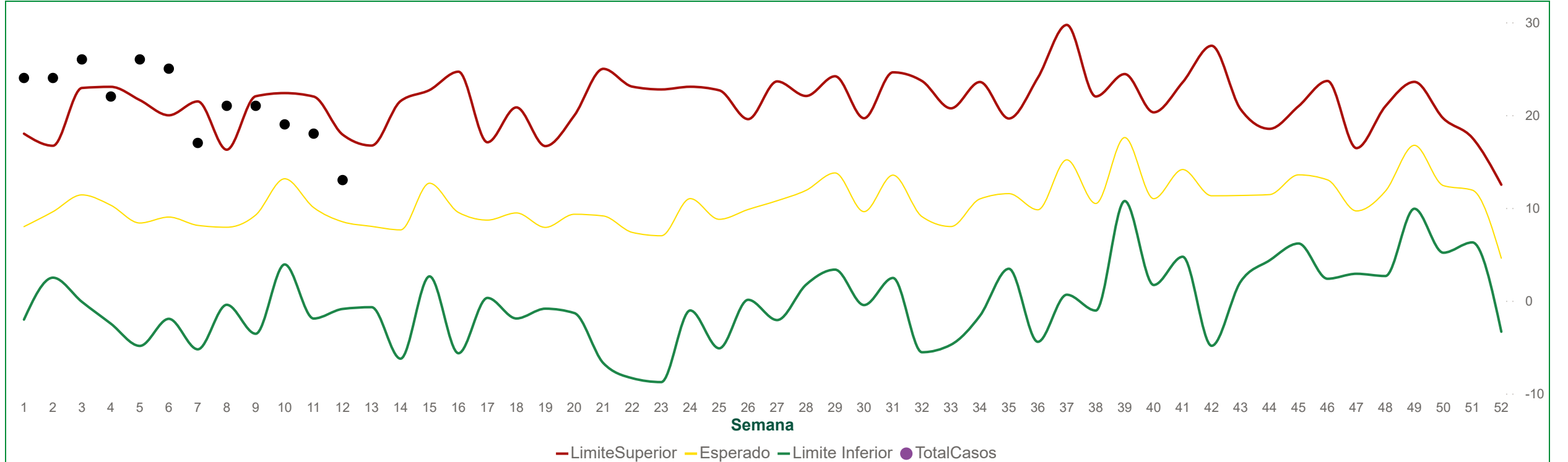
Casos confirmados e incidencia por municipio



Antecedentes epidemiológicos



Canal endémico leptospirosis



Fecha última actualización:
6/01/2026
Semana 53



Comportamiento epidemiológico de la leptospirosis en el departamento de Antioquia



Municipio

Todas

Periodo

Selección múltiple

Semana

Todas

Limpiar Filtros

Comportamientos Inusuales					
Comportamientos de la leptospirosis durante el año 2025					
Municipio	Observado 2025	Esperado 2025	Razon	Poisson	Interpretacion
Amalfi	2	1,00	2,00	0,1839	Incremento ↗
Apartadó	51	27,00	1,89	0,0000	Incremento ↗
Arboletes	2	1,00	2,00	0,1839	Incremento ↗
Bello	6	2,00	3,00	0,0120	Incremento ↗
Caldas	3	2,00	1,50	0,1804	Incremento ↗
Caucasia	5	3,00	1,67	0,1008	Incremento ↗
Chigorodó	14	9,00	1,56	0,0324	Incremento ↗
Cocorná	4	1,00	4,00	0,0153	Incremento ↗
Copacabana	2	1,00	2,00	0,1839	Incremento ↗
Guarne	3	1,50	2,00	0,1255	Incremento ↗
Itagúí	2	1,00	2,00	0,1839	Incremento ↗
La Ceja	3	2,00	1,50	0,1804	Incremento ↗
La Unión	2	1,00	2,00	0,1839	Incremento ↗
Medellín	56	21,00	2,67	0,0000	Incremento ↗
Nariño	2	1,00	2,00	0,1839	Incremento ↗
Nechí	8	2,00	4,00	0,0009	Incremento ↗
Rionegro	11	2,00	5,50	0,0000	Incremento ↗
San Carlos	3	1,00	3,00	0,0613	Incremento ↗
Tarazá	4	1,00	4,00	0,0153	Incremento ↗
Urrao	3	1,50	2,00	0,1255	Incremento ↗
Venecia	3	2,00	1,50	0,1804	Incremento ↗
Yolombó	3	1,00	3,00	0,0613	Incremento ↗
Abejorral	1	1,00	1,00	0,3679	Estable ●
Abriaquí			0,00	1,0000	Estable ●
Alejandría			0,00	1,0000	Estable ●
Andes			0,00	1,0000	Estable ●
Angelópolis			0,00	1,0000	Estable ●
Angostura			0,00	1,0000	Estable ●
Argelia			0,00	1,0000	Estable ●
Armenia			0,00	1,0000	Estable ●
Barbosa	1	1,00	1,00	0,3679	Estable ●
Belmira			0,00	1,0000	Estable ●
Betania			0,00	1,0000	Estable ●
Betulia			0,00	1,0000	Estable ●
Buriticá			0,00	1,0000	Estable ●
Caicedo			0,00	1,0000	Estable ●
Campamento			0,00	1,0000	Estable ●
Cañasgordas	1	1,00	1,00	0,3679	Estable ●
Caracolí			0,00	1,0000	Estable ●
Carepa	4	6,00	0,67	0,1339	Estable ●
Carmen de viboral	3	3,50	0,86	0,2158	Estable ●
Carolina			0,00	1,0000	Estable ●
Concordia			0,00	1,0000	Estable ●
Don Matías			0,00	1,0000	Estable ●
Entrerrios			0,00	1,0000	Estable ●
Envigado	5	5,00	1,00	0,1755	Estable ●
Fredonia			0,00	1,0000	Estable ●
Giraldo			0,00	1,0000	Estable ●
Girardota	1	2,00	0,50	0,2707	Estable ●
Gómez Plata			0,00	1,0000	Estable ●
Heliconia			0,00	1,0000	Estable ●
Hispania			0,00	1,0000	Estable ●
Jardín			0,00	1,0000	Estable ●
La Pintada			0,00	1,0000	Estable ●
Liborina	1	1,00	1,00	0,3679	Estable ●
Maceo			0,00	1,0000	Estable ●
Marinilla	2	2,50	0,80	0,2565	Estable ●
Peñol			0,00	1,0000	Estable ●
Peque			0,00	1,0000	Estable ●
Pueblorrico			0,00	1,0000	Estable ●
Puerto Berrío	3	2,50	1,20	0,2138	Estable ●
Puerto Triunfo	3	2,50	1,20	0,2138	Estable ●
Remedios	2	2,00	1,00	0,2707	Estable ●
Sabaneta	1	1,00	1,00	0,3679	Estable ●
Salgar			0,00	1,0000	Estable ●
San Jerónimo			0,00	1,0000	Estable ●
San José de La Montaña			0,00	1,0000	Estable ●
San Pedro	1	1,00	1,00	0,3679	Estable ●
San Pedro de Urabá	2	3,00	0,67	0,2240	Estable ●
San Vicente			0,00	1,0000	Estable ●
Santafé de Antioquia	1	1,00	1,00	0,3679	Estable ●
Santo Domingo	1	1,00	1,00	0,3679	Estable ●
Segovia	1	2,00	0,50	0,2707	Estable ●
Sopetrán	1	1,00	1,00	0,3679	Estable ●
Titiribí			0,00	1,0000	Estable ●
Toledo			0,00	1,0000	Estable ●
Turbo	11	13,00	0,85	0,1015	Estable ●
Valdivia			0,00	1,0000	Estable ●
Valparaíso			0,00	1,0000	Estable ●
Zaragoza	1	1,00	1,00	0,3679	Estable ●
Amagá	1		0,00	0,0000	Decremento ↘
Anorí		1,00	0,00	0,3679	Decremento ↘
Anzá		1,00	0,00	0,3679	Decremento ↘
Briceño		1,00	0,00	0,3679	Decremento ↘
Cáceres		1,00	0,00	0,3679	Decremento ↘
Caramanta		1,00	0,00	0,3679	Decremento ↘
Cisneros	3		0,00	0,0000	Decremento ↘
Ciudad Bolívar		1,50	0,00	0,2231	Decremento ↘
Concepción	1		0,00	0,0000	Decremento ↘
Dabeiba		2,00	0,00	0,1353	Decremento ↘
Ebéjico		1,00	0,00	0,3679	Decremento ↘
El Bagre	1	3,00	0,33	0,1494	Decremento ↘
El Retiro		2,00	0,00	0,1353	Decremento ↘
El Santuario		2,00	0,00	0,1353	Decremento ↘
Frontino		1,50	0,00	0,2231	Decremento ↘
Granada	1		0,00	0,0000	Decremento ↘
Guadalupe		1,00	0,00	0,3679	Decremento ↘
Guatapé		1,00	0,00	0,3679	Decremento ↘
Ituango		1,00	0,00	0,3679	Decremento ↘
Jericó		1,00	0,00	0,3679	Decremento ↘
La Estrella		1,00	0,00	0,3679	Decremento ↘
Montebello		1,00	0,00	0,3679	Decremento ↘
Murindó	1	3,00	0,33	0,1494	Decremento ↘
Mutatá	1	3,00	0,33	0,1494	Decremento ↘
Necoclí	1	5,00	0,20	0,0337	Decremento ↘
Olaya		1,00	0,00	0,3679	Decremento ↘
Puerto Nare		2,00	0,00	0,1353	Decremento ↘
Sabanalarga		3,00	0,00	0,0498	Decremento ↘
San Andrés de Cuerquía		1,00	0,00	0,3679	Decremento ↘
San Francisco		1,00	0,00	0,3679	Decremento ↘
San Juan de Urabá	3		0,00	0,0000	Decremento ↘
San Luis		1,50	0,00	0,2231	Decremento ↘
San Rafael		1,00	0,00	0,3679	Decremento ↘
San Roque	1		0,00	0,0000	Decremento ↘
Santa Bárbara		1,00	0,00	0,3679	Decremento ↘
Santa Rosa de Osos		1,00	0,00	0,3679	Decremento ↘
Sonsón	1		0,00	0,0000	Decremento ↘
Támesis		1,00	0,00	0,3679	Decremento ↘
Tarso	1		0,00	0,0000	Decremento ↘
Uramita		1,00	0,00	0,3679	Decremento ↘
Vegachí		2,00	0,00	0,1353	Decremento ↘
Vigía del Fuerte		2,00	0,00	0,1353	Decremento ↘
Yalí	1		0,00	0,0000	Decremento ↘
Yarumal		1,00	0,00	0,3679	Decremento ↘
Yondó		3,00	0,00	0,0498	Decremento ↘
Total	256	116,00	2,21	0,0000	Incremento

Elaborado por:

Andrés Felipe Úsuga Rodríguez
Epidemiólogo Zoonosis
Secretaría de Salud e Inclusión Social

Juan Camilo Betancur Arboleda
GESIS
Secretaría de Salud e Inclusión Social

Juan David Morales Rojas
Practicante Excelencia Gobernación de Antioquia
Secretaría de Salud e Inclusión Social

Fuente: SIVIGILA.
Leptospirosis, Código 455.

